



ТЕРРИТОРИАЛЬНЫЙ ОРГАН
ФЕДЕРАЛЬНОЙ СЛУЖБЫ
ГОСУДАРСТВЕННОЙ СТАТИСТИКИ
ПО ВОЛГОГРАДСКОЙ ОБЛАСТИ

Индексы потребительских цен в Волгоградской области



июль 2023 года



ТЕРРИТОРИАЛЬНЫЙ ОРГАН
ФЕДЕРАЛЬНОЙ СЛУЖБЫ
ГОСУДАРСТВЕННОЙ СТАТИСТИКИ
ПО ВОЛГОГРАДСКОЙ ОБЛАСТИ

Индексы потребительских цен

в Волгоградской области

июль 2023 года

01

Индексы потребительских цен

02

Индексы цен на отдельные группы и виды
продовольственных товаров

03

Индексы цен на отдельные группы непродовольственных
товаров

04

Индексы цен на топливо

05

Индексы цен и тарифов на услуги





ИНДЕКСЫ ПОТРЕБИТЕЛЬСКИХ ЦЕН

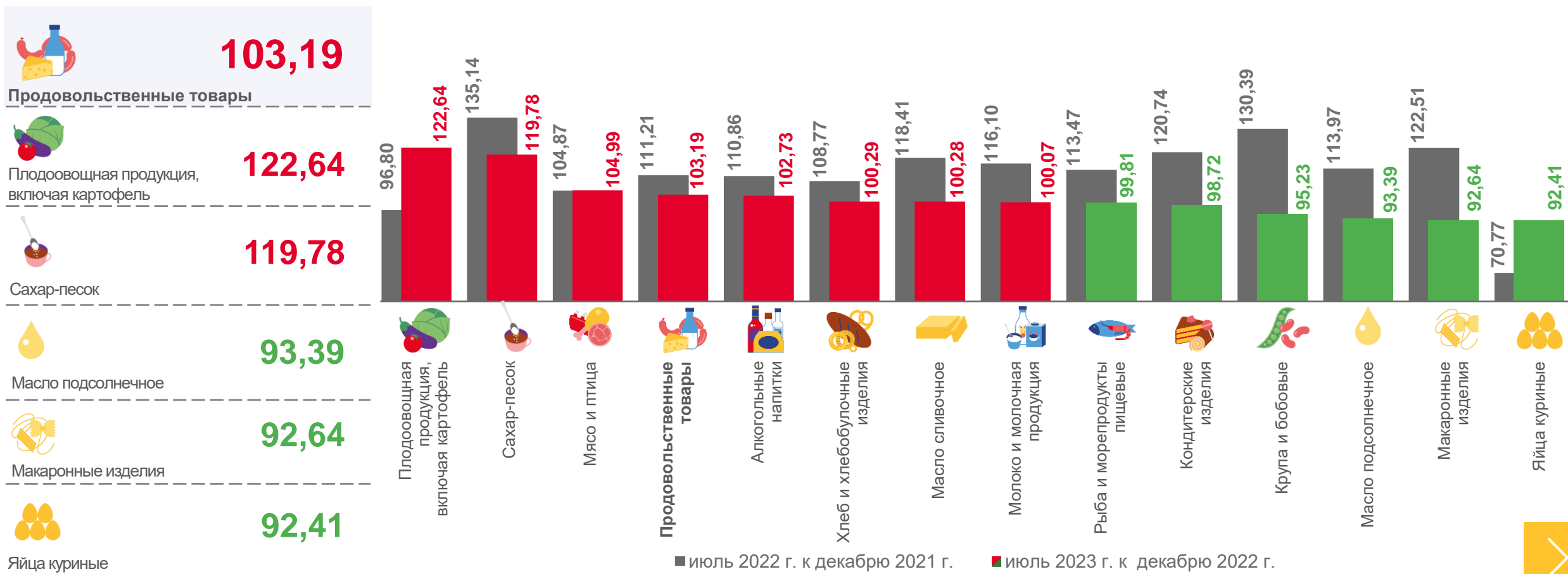
июль 2023 г. в % к декабрю предыдущего года





ИНДЕКСЫ ЦЕН НА ОТДЕЛЬНЫЕ ГРУППЫ И ВИДЫ ПРОДОВОЛЬСТВЕННЫХ ТОВАРОВ

июль 2023 г. в % к декабрю предыдущего года





ИНДЕКСЫ ЦЕН НА КРУПУ И БОБОВЫЕ

июль 2023 г. в % к декабрю предыдущего года



95,23

Крупа и бобовые



106,39

Рис шлифованный



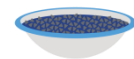
93,35

Пшено



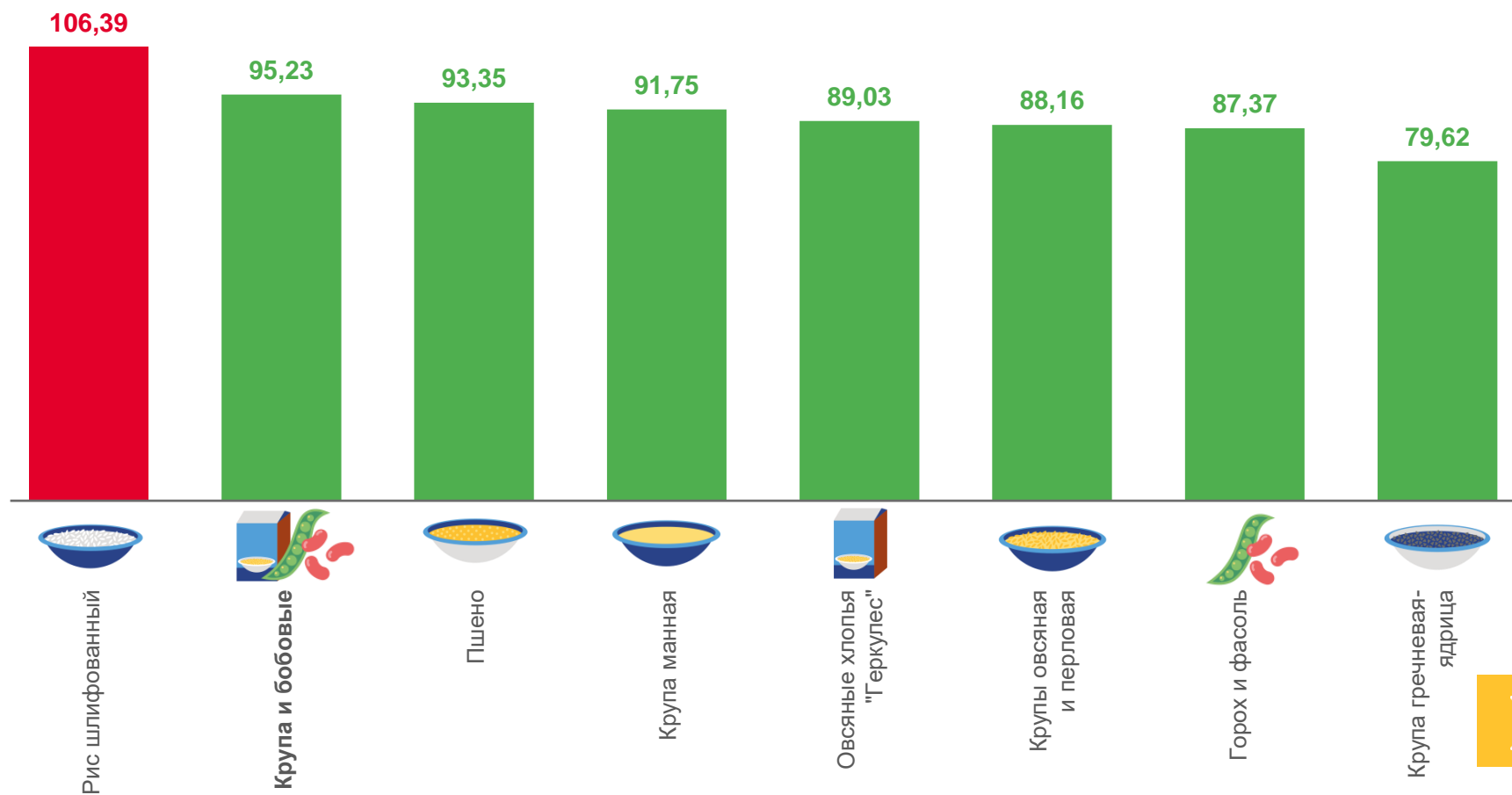
87,37

Горох и фасоль



79,62

Крупа гречневая-ядрица





ИНДЕКСЫ ЦЕН НА ХЛЕБ И ХЛЕБОБУЛОЧНЫЕ ИЗДЕЛИЯ

июль 2023 г. в % к декабрю предыдущего года

100,29

Хлеб и хлебобулочные изделия

101,01

Хлеб и булочные изделия из пшеничной муки различных сортов

100,65

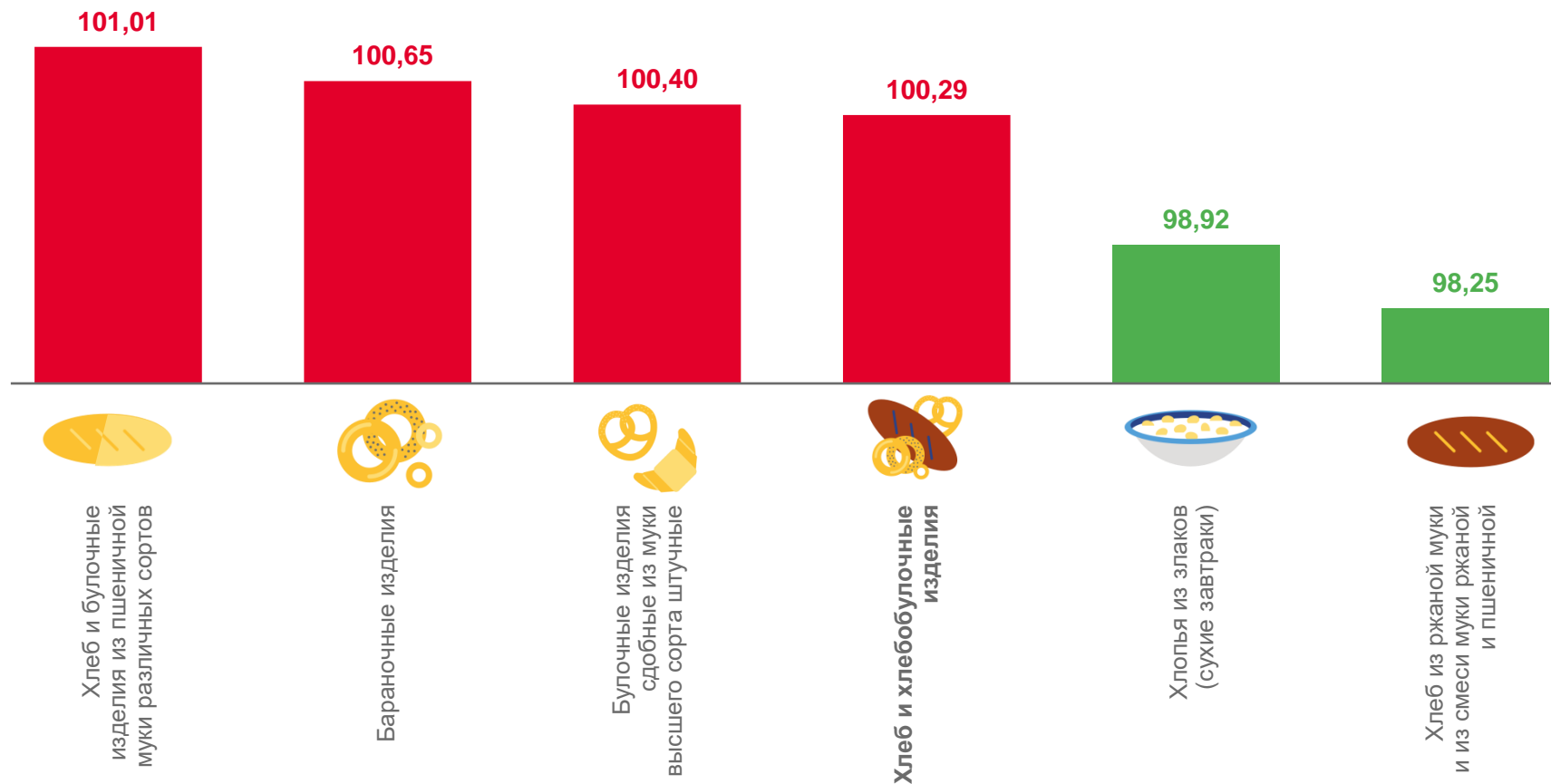
Бараночные изделия

98,92

Хлопья из злаков (сухие завтраки)

98,25

Хлеб из ржаной муки и из смеси муки ржаной и пшеничной





ИНДЕКСЫ ЦЕН НА ПЛОДООВОЩНУЮ ПРОДУКЦИЮ

июль 2023 г. в % к декабрю предыдущего года



122,64

Фрутоовощная продукция,
включая картофель



250,91

Капуста белокочанная свежая



190,30

Морковь



183,92

Виноград



95,02

Орехи



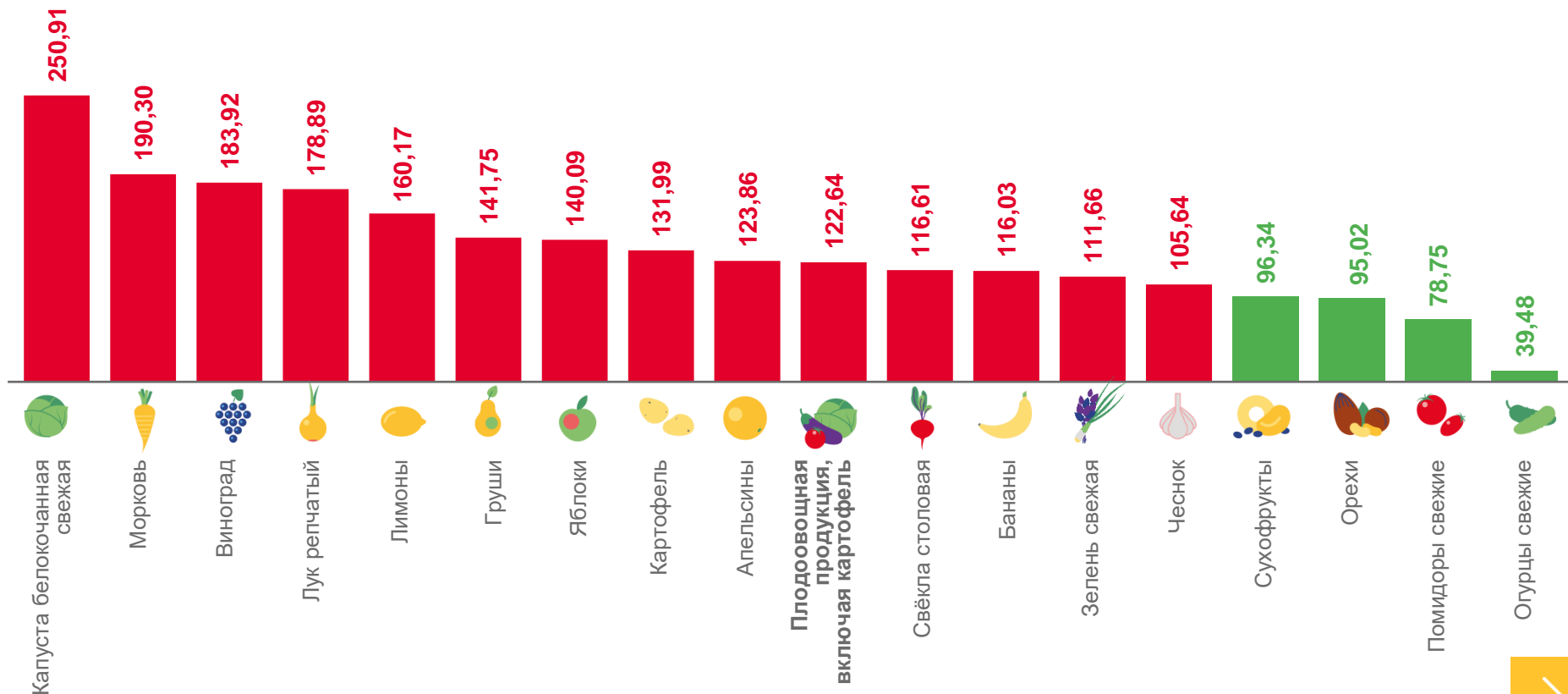
78,75

Помидоры свежие



39,48

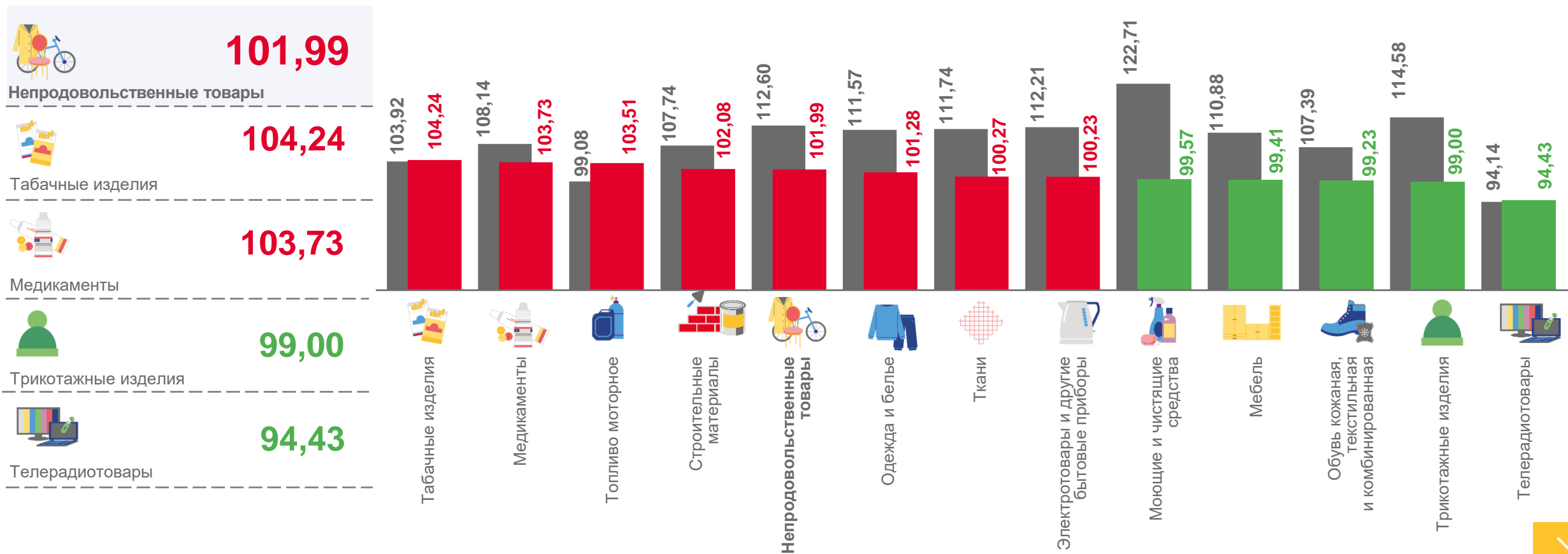
Огурцы свежие





ИНДЕКСЫ ЦЕН НА ОТДЕЛЬНЫЕ ГРУППЫ НЕПРОДОВОЛЬСТВЕННЫХ ТОВАРОВ

июль 2023 г. в % к декабрю предыдущего года



■ июль 2022 г. к декабрю 2021 г.

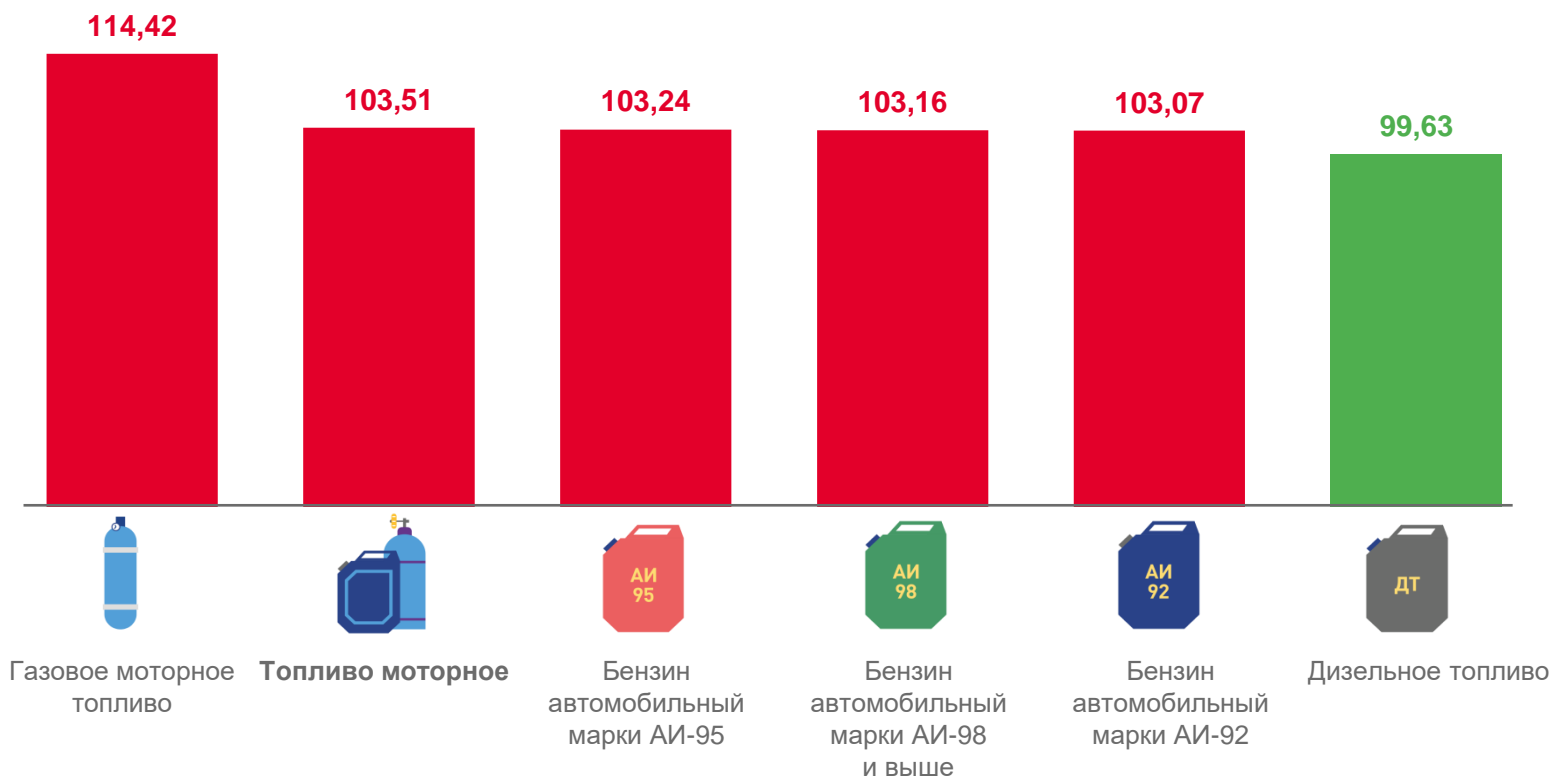
■ июль 2023 г. к декабрю 2022 г.





ИНДЕКСЫ ЦЕН НА ТОПЛИВО МОТОРНОЕ

июль 2023 г. в % к декабрю предыдущего года





ИНДЕКСЫ ЦЕН НА ЭЛЕКТРОТОВАРЫ И ДРУГИЕ БЫТОВЫЕ ПРИБОРЫ

июль 2023 г. в % к декабрю предыдущего года



100,23

Электроотвары и другие бытовые приборы



110,40

Плита бытовая



108,05

Батарейки электрические типа AA



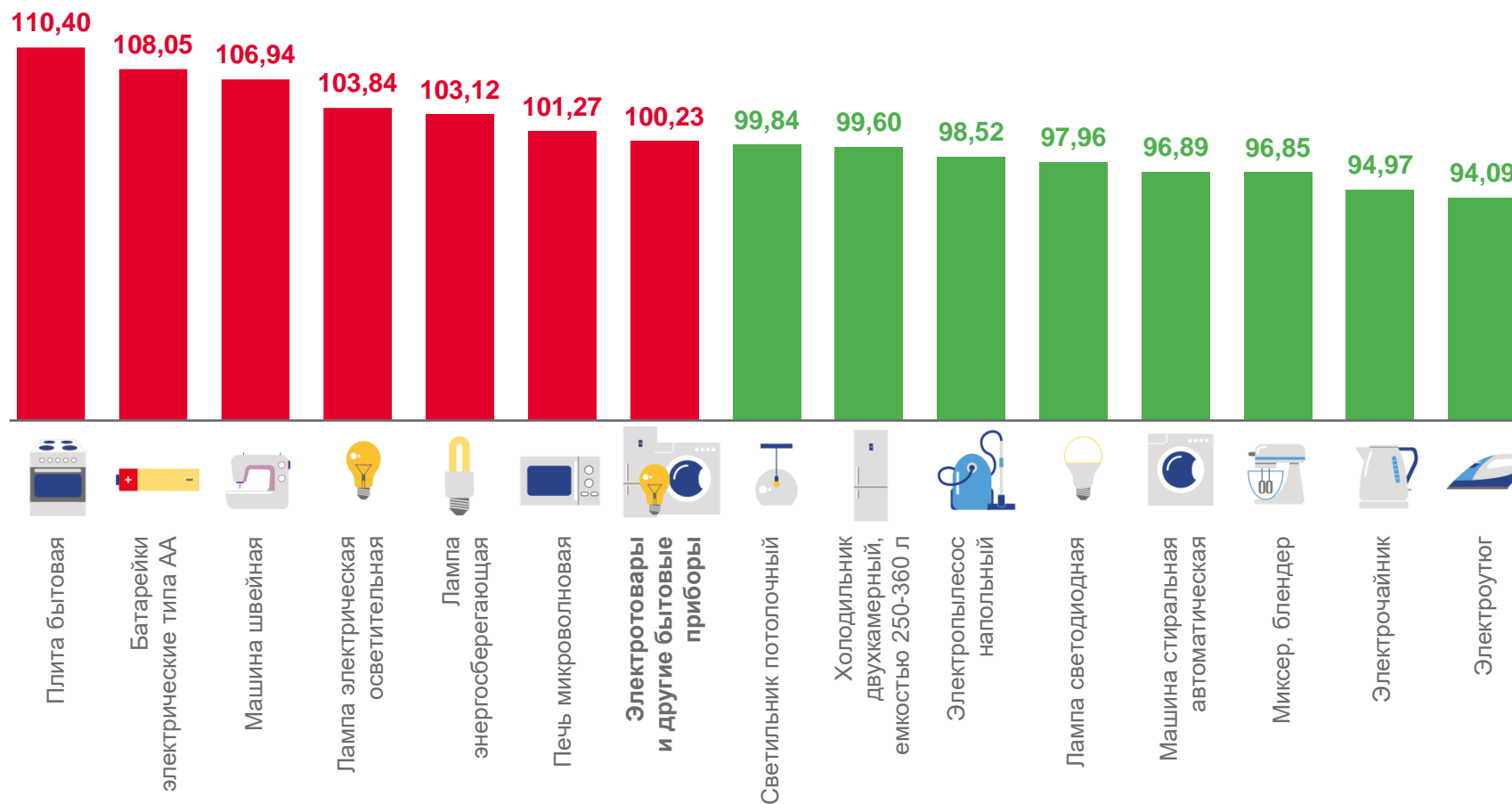
94,97

Электрочайник



94,09

Электроутюг





ИНДЕКСЫ ЦЕН И ТАРИФОВ НА УСЛУГИ

июль 2023 г. в % к декабрю предыдущего года



Услуги

104,51



Зарубежного туризма

122,70



Пассажирского транспорта

110,70



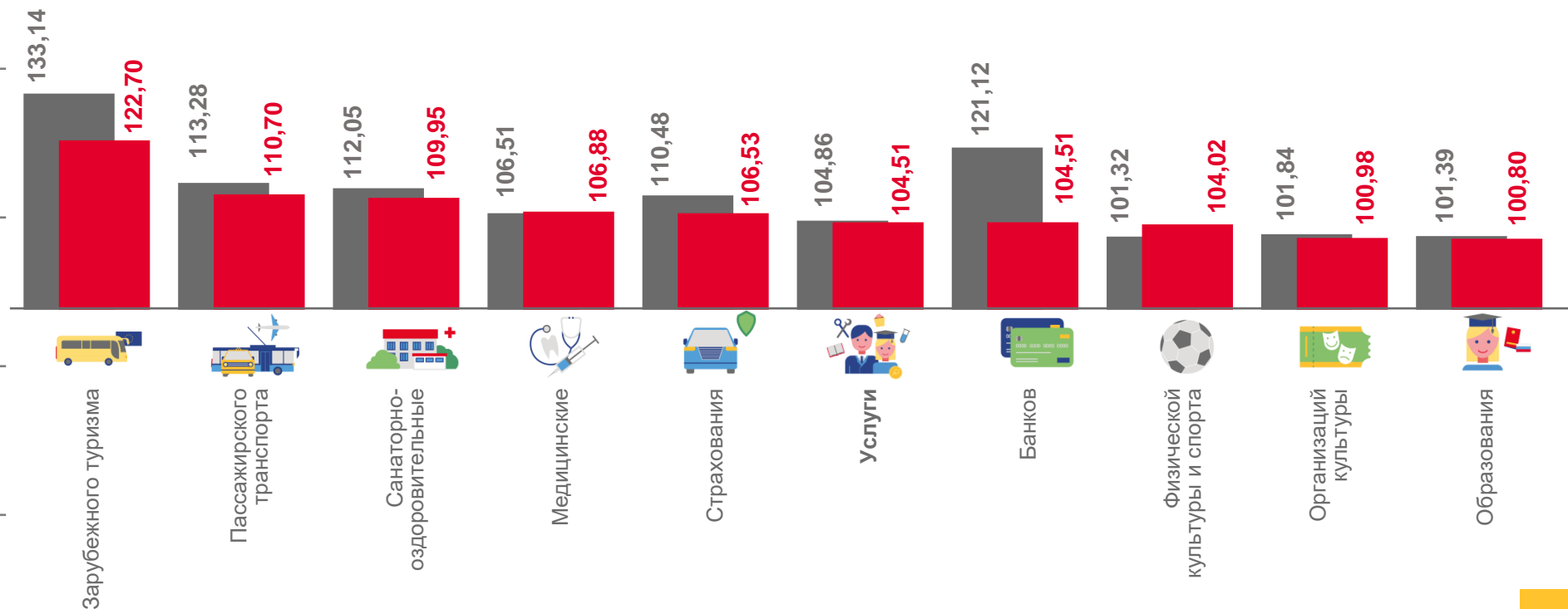
Организаций культуры

100,98



Образования

100,80



■ июль 2022 г. к декабрю 2021 г.

■ июль 2023 г. к декабрю 2022 г.





ИНДЕКСЫ ЦЕН НА МЕДИЦИНСКИЕ УСЛУГИ

июль 2023 г. в % к декабрю предыдущего года



106,88

Медицинские услуги



116,39

Первичный консультативный прием
у врача специалиста



110,41

Ультразвуковое исследование брюшной
полости



110,16

Общий анализ крови



101,76

Пребывание пациента
в круглосуточном стационаре



101,35

Изготовление коронки

